


Задание № 92. Посуда (знакомство)

1. Раскрасить рисунки (раскрашивает взрослый).



2. Рассмотрите картинки. Назови:

- Что на них нарисовано?
- Как это называется все вместе одним словом?

3. Дай полный ответ:

- В чем варят?
- На чем жарят?
- В чем кипятят воду?
- Из чего едят суп?
- Из чего едят второе?
- Из чего пьют?
- Чем режут?
- Чем едят суп?
- Чем едят второе?
- В чем заваривают чай?
- В чем держат сахар?

4. Какая посуда для чего нужна?

- Глубокая тарелка нужна, чтобы из нее есть суп.
- Чашка нужна, чтобы из нее пить.
- Мелкая тарелка ...
- Большой чайник...
- Заварочный чайник ...
- Сахарница ...
- Стакан ...
- Ложка ...
- Вилка ...
- Нож ...
- Кастрюля ...
- Сковорода ...

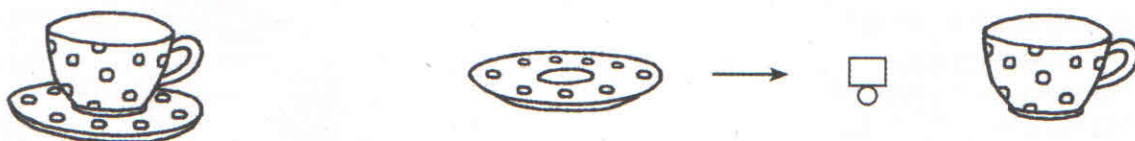
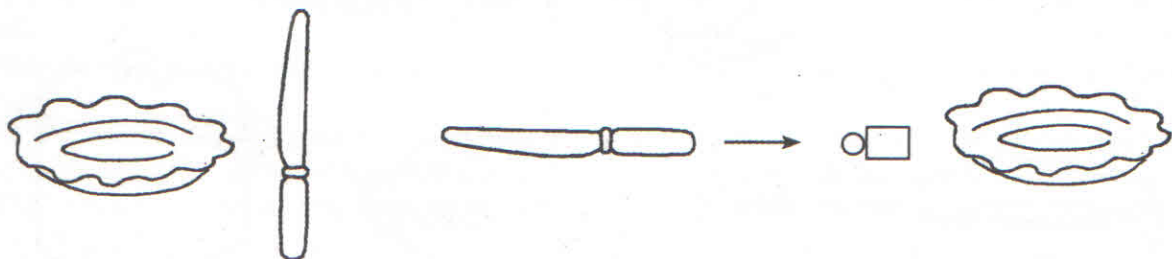
Задание № 93. Посуда. Предлоги «В», «НА», «ОКОЛО», «ЗА», «ПОД»

1. Рассмотрите картинки.

2. Ответь:

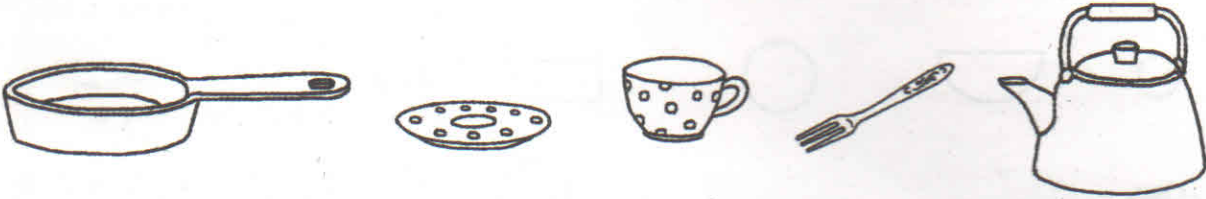
- Где лежит нож?
- Где стоит чашка?
- Где стоит блюдце?
- Где стоит стакан?
- Где лежит ложка?

«НА» □, «В» □, «ЗА» □, «ПОД» □, «ОКОЛО» □.



Задание № 94. Посуда. Словоизменение

1. Рассмотрй посуду, покажи и назови ее детали: ручка, стенки, крышка, зубья, донышко, носик.



2. Назови посуду ласково:

| Посуда | Ласковое название | Посуда | Ласковое название |
|-----------|-------------------|--------|-------------------|
| Тарелка | | Чашка | |
| Сковорода | | Блюдце | |
| Кастрюля | | Ложка | |
| Чайник | | Вилка | |
| Стакан | | Нож | |

3. Покажи и скажи:

– Какая посуда у куклы (куколки)? (У куклы (куколки) чайник (чайничек).)

И т.д.



Задание № 96. Посуда. Составление рассказа

1. Послушай рассказ о том, как дети помогают маме:

Дети помогают маме.
Петя моет тарелки горячей водой.
Вика вытирает чашки полотенцем.
Мама убирает посуду на полку.

2. Дай полный ответ на вопросы:

- Что делают дети?
- Чем моет Петя тарелки?
- Чем Вика вытирает миску?
- Куда мама убирает посуду?

3. Перескажи рассказ с помощью схемы и картинок.

